

104 Group

104人力銀行®

104 Corporation (TSE:3130)

A Total Solution Provider in Chinese HR Services Market

2015年5月

Safe Harbor Statement

This presentation contains some forward-looking statements that are subject to substantial risks and uncertainties. Typically, these statements contain words such as “anticipate,” “believe,” “could,” “estimate,” “expect,” “intend,” “plan,” forecast,” “project,” “predict,” “potential,” “continue,” “may,” “should,” “will” and “would” or similar words. You should consider these forward-looking statements carefully because such statements are only our expectations or projections about future events, and actual results may differ materially from those expressed or implied by such statements.

You should be cautioned that the forward-looking statements are not the guarantees of our future performance. The forward-looking statements contained in this presentation are made only as of the date of this presentation and we undertake no obligation to update the forward-looking statements to reflect subsequent events or circumstances, except as required by law.

This presentation and the information contained herein is the property of 104 Corporation.

Agenda

- ▶ 公司簡介
- ▶ 市場領導角色
- ▶ 經營團隊
- ▶ 產品及服務說明
- ▶ 營業及財務表現
- ▶ 股利政策

公司簡介

市場定位

- 104 人力銀行成立於1996年。
- 一零四資訊科技是第一家在台上市的人力銀行，上市時間為2006年2月。
- 台灣第一家取得ISO 27001的人力銀行。

核心競爭力

- 約有600萬份的履歷表資料庫，其中70%的人才擁有大專院校及以上學歷。另外，累積約有27.4萬家的客戶資料庫。
- 2014年每月平均職缺約為52.9萬份，較去年同期成長27%。
- 104不僅提供人力銀行的服務，更包括多元暨完整性的人資服務。

營運概況

- 零負債。
- 有充裕的現金部位約新台幣17億元左右。
- 抗景氣循環，具產生現金流入的能力。
- 104擁有超人氣的品牌知名度以及優質的產品及服務。

市場領導角色

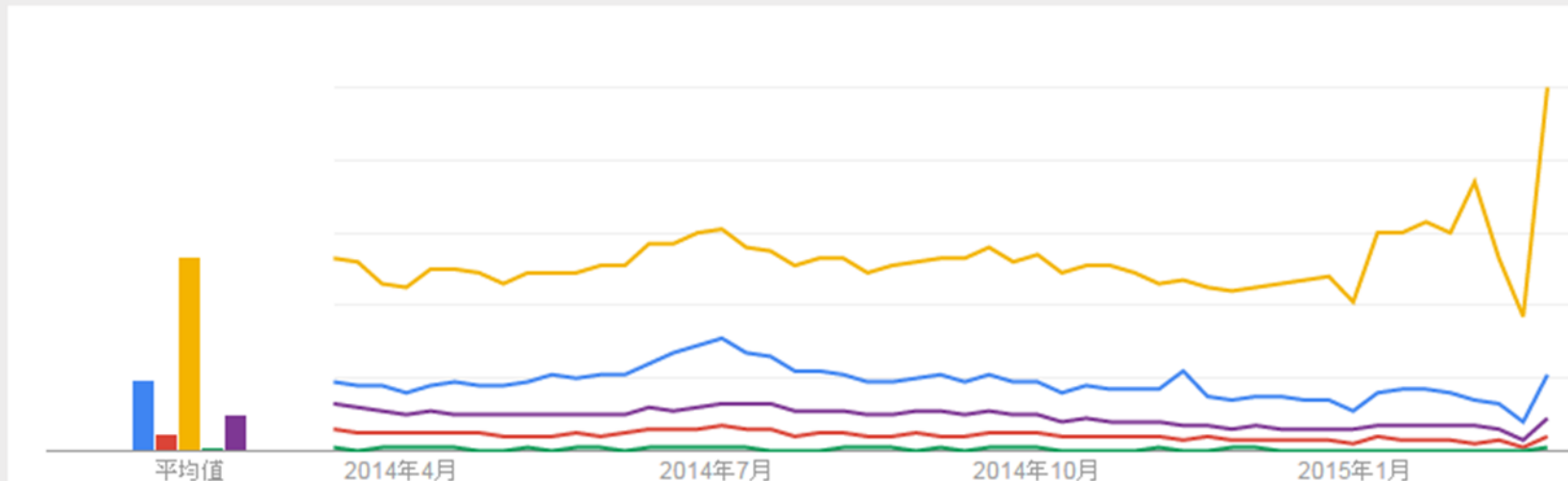
相較於其他競爭者，104 在 Google 關鍵字搜尋中是最受歡迎的。

比較 搜尋字詞 ▾



期間熱門度變化 ?

重大新聞 預測 ?



平均值

2014年4月

2014年7月

2014年10月

2015年1月

</>

公司經營管理團隊簡介

董事長暨執行長 楊基寬

- ▶ 1995～至今 104人力銀行創辦人 / 負責人
- ▶ 1992～1994 精元電腦公司 副總經理
- ▶ 1985～1991 佳佳科技公司 業務經理



總經理 阮劍安

- ▶ 2007～ 迄今 總經理
- ▶ 2004～2011 104總經理暨人力銀行事業群總經理
- ▶ 2000～2004 104人力銀行 協理、副總經理
- ▶ 1998～2000 中國飛利浦數字影像系統中國區業務總監
- ▶ 1995～1997 荷蘭飛利浦數位影像系統遠東區行銷經理
- ▶ 1993～1995 臺灣飛利浦新事業發展中心業務經理
- ▶ 1989～1990 佳佳科技德國分公司業務經理



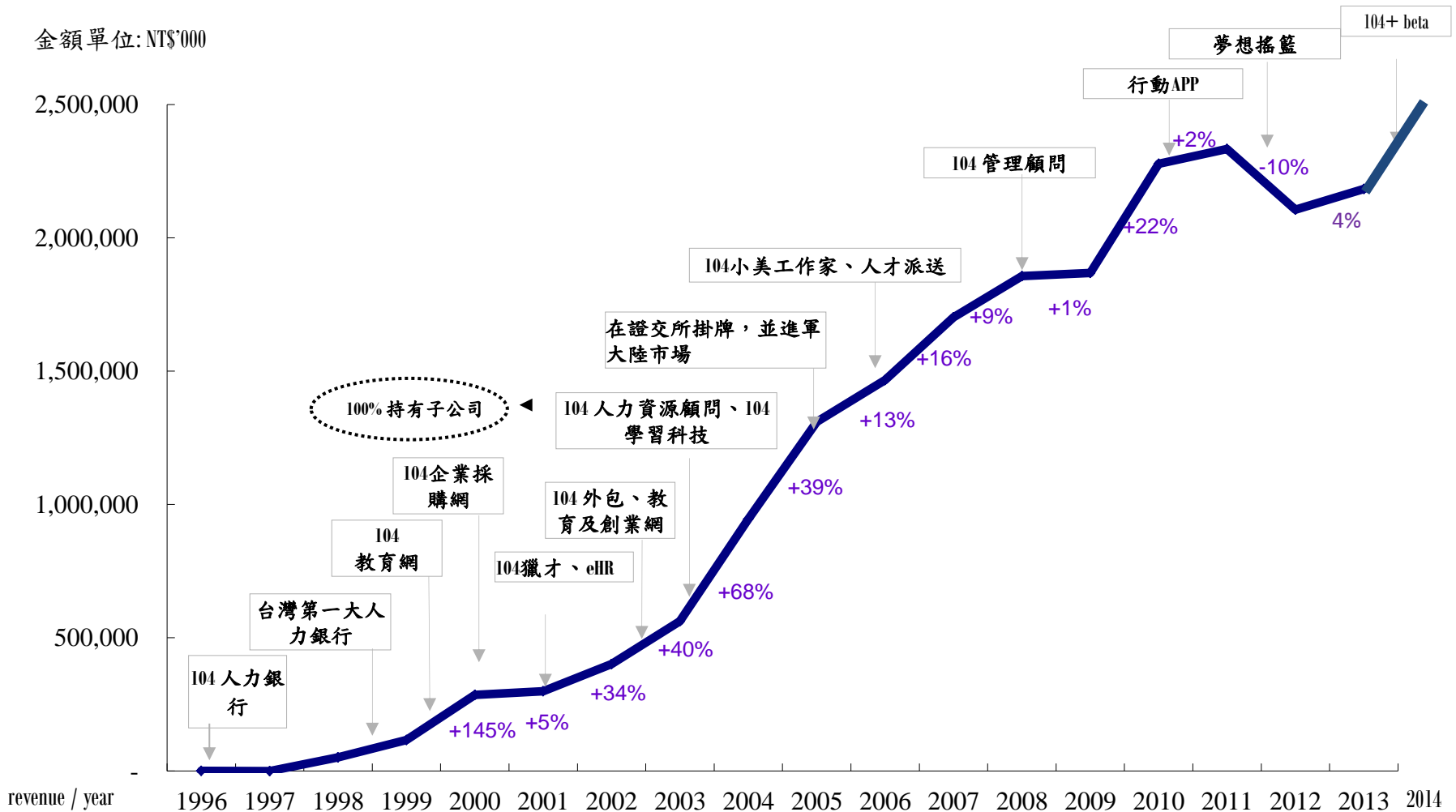
獵才派遣事業群總經理及法務長 蘇宏文

- ▶ 2004～迄今 104獵才派遣事業群總經理及法務長
- ▶ 2000～2003 104人力銀行 副總經理
- ▶ 1996～2000 宏茂國際法律事務所主持律師
- ▶ 1989～1992 佳佳科技事業股份有限公司經理
- ▶ 1993～1996 台北市電腦商業同業公會經理



資料來源：公司資訊

公司沿革



全系列服務和產品

Job Banks



Job Posting Services

104 Ads



HR Ads Services

104 Learn



Training Program Posting Services

提供工作應徵者簡易使用的工作找尋平台。

職業中心 & 提供給應徵者加值服務。

104 Case



Outsourcing Case Posting Services

104 Tutor



Tuition Posting Services

提供企業客戶大量和多樣化的履歷量。

配對整合 & 提供企業客戶選擇的平台。

HR Academy



HR Solutions & Consultancy

104 Hunter



Executive Search Services

104 Temp



Temporary Staffing

多樣整合服務滿足使用者的需求。

第二代產品與服務的概念

C. M. O. S.

C：雲端

M：移動裝置

O：開放式平台

S：社群連結



Open



Social

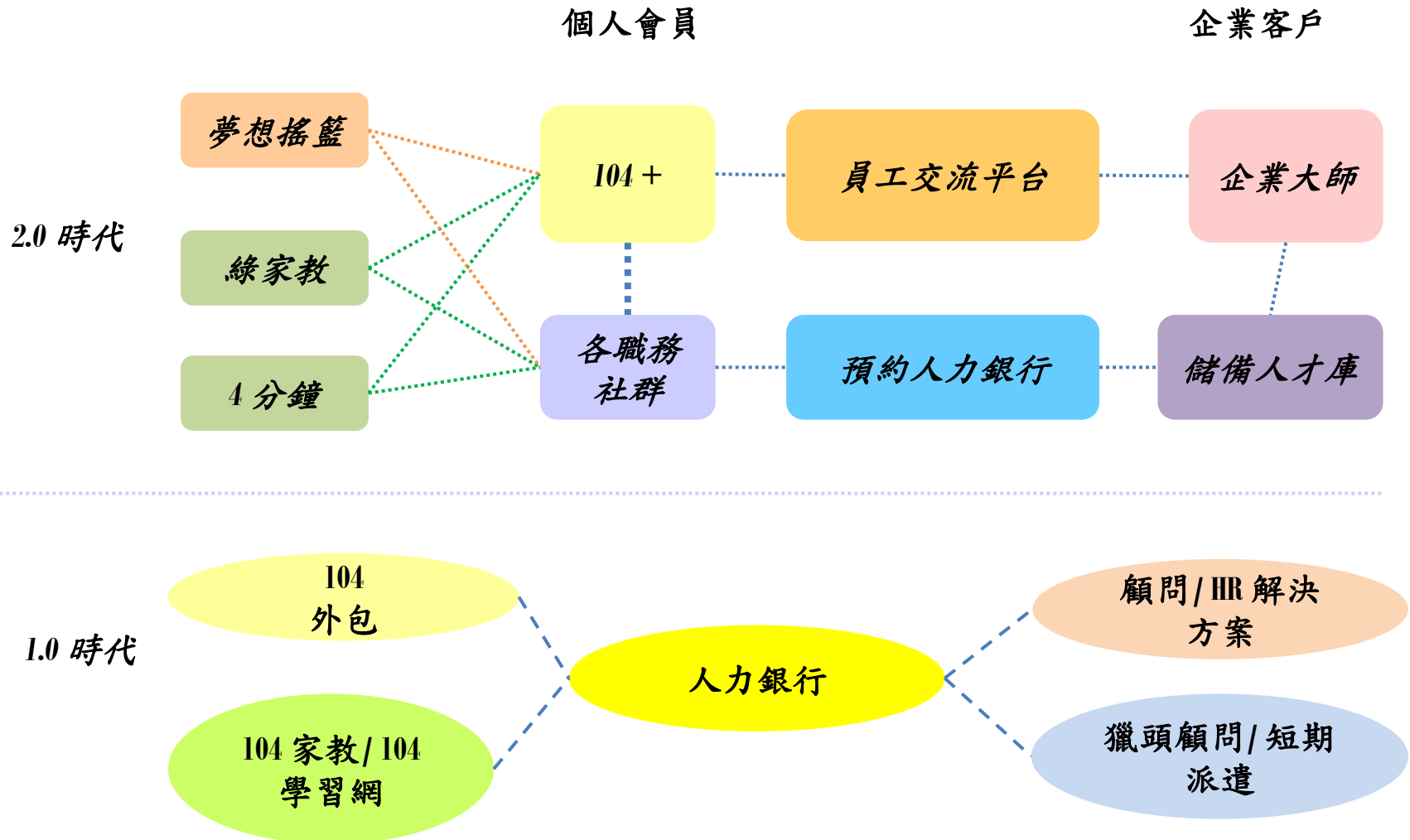


Mobile



Cloud

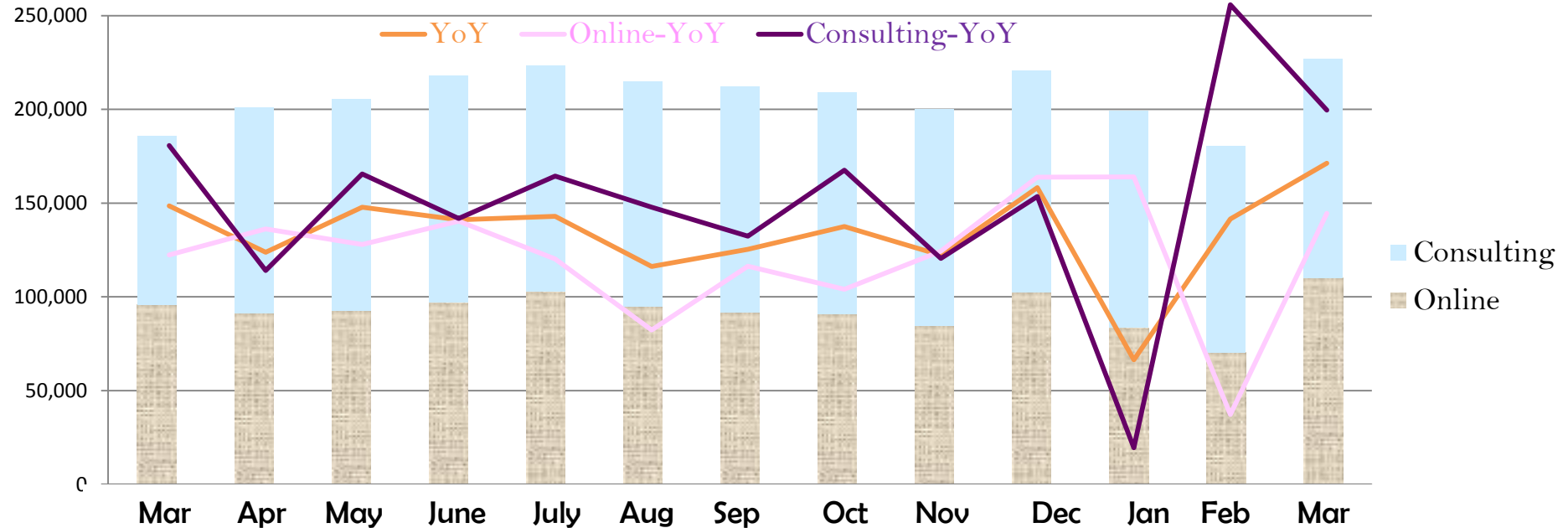
第二代服務與產品演化



營收趨勢

自結營收：2014年3月~2015年3月

IFRS	三月	四月	五月	六月	七月	八月	九月	十月	十月	十二月	一月	二月	三月
合併營收	185,773	201,172	205,653	218,045	223,314	214,964	212,337	209,249	200,142	220,774	199,075	180,730	227,242
YoY	16.02%	9.14%	15.80%	13.95%	14.46%	7.00%	9.55%	12.95%	8.68%	18.71%	-6.83%	14.06%	22.32%
線上服務	95,880	91,581	92,727	96,974	102,624	94,803	91,695	90,828	84,488	102,415	83,469	70,456	110,171
線上-YoY	8.74%	12.57%	10.29%	13.73%	8.15%	-2.40%	7.06%	3.64%	9.29%	20.26%	20.29%	-14.96%	14.91%
顧問服務	89,893	109,590	112,924	121,071	120,690	120,161	120,641	118,421	115,654	118,359	115,606	110,274	117,071
顧問-YoY	24.96%	6.43%	20.75%	14.13%	20.44%	15.80%	11.51%	21.31%	8.23%	17.40%	-19.87%	45.85%	30.23%



營收分佈狀況

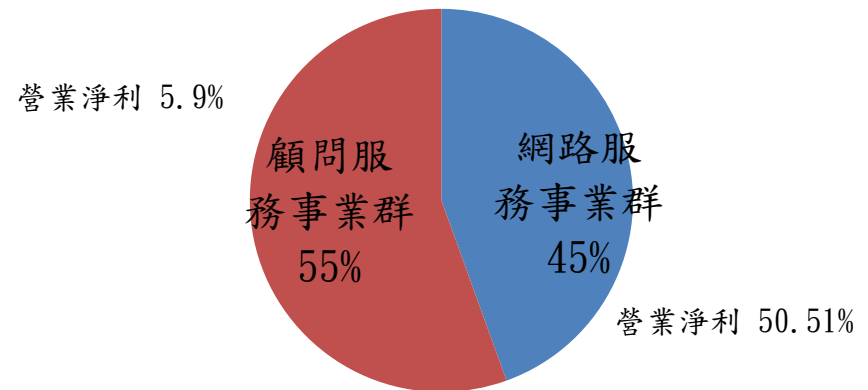
網路服務事業群:

- 人力營行刊登服務/廣告服務
- 增值服務

顧問服務事業群:

- 獵才服務
- 派遣服務
- 人資學院

2014年營收分布



2014年+ 2015 第一季營收表現

(Unit: NTD' 000)

IFRS	2015 Q1	2014 Q4	2014 Q3	2014 Q2	2014 Q1
合併營收	607,047	630,166	650,615	624,870	557,883
YoY	8.8%	13.46%	10.31%	12.94%	14.96%
線上服務	264,096	277,731	289,123	281,284	248,117
YoY	6.44%	11.05%	4.12%	12.20%	13.53%
顧問服務	342,951	352,434	361,491	343,586	309,766
YoY	10.71%	15.44%	15.80%	13.56%	16.12%

2014年綜合損益表

綜合損益表 (單位：新台幣千元)	2014		2013		差異率
	金額	%	金額	%	%
營業收入淨額	2,472,325	100	2,208,095	100	12
營業成本	1,247,158	51	1,123,542	51	11
營業毛利	1,215,620	49	1,074,419	49	13
營業費用	873,994	35	790,204	36	11
推銷費用	595,620	24	556,654	25	7
管理費用	108,664	4	88,891	4	22
研究發展費用	169,710	7	144,659	7	17
營業淨利	341,626	14	284,215	13	20
營業外收入及支出	28,551	1	8,236	1	247
稅前淨利	370,177	15	292,451	14	27
本期淨利	<u>313,002</u>	<u>13</u>	<u>244,318</u>	<u>12</u>	28
其他綜合損益(稅後淨額)	(5,071)	-	8,085	-	(169)
本期淨利-母公司業主	310,589	13	241,423	12	29
基本每股盈餘(元)	9.41		7.46		26

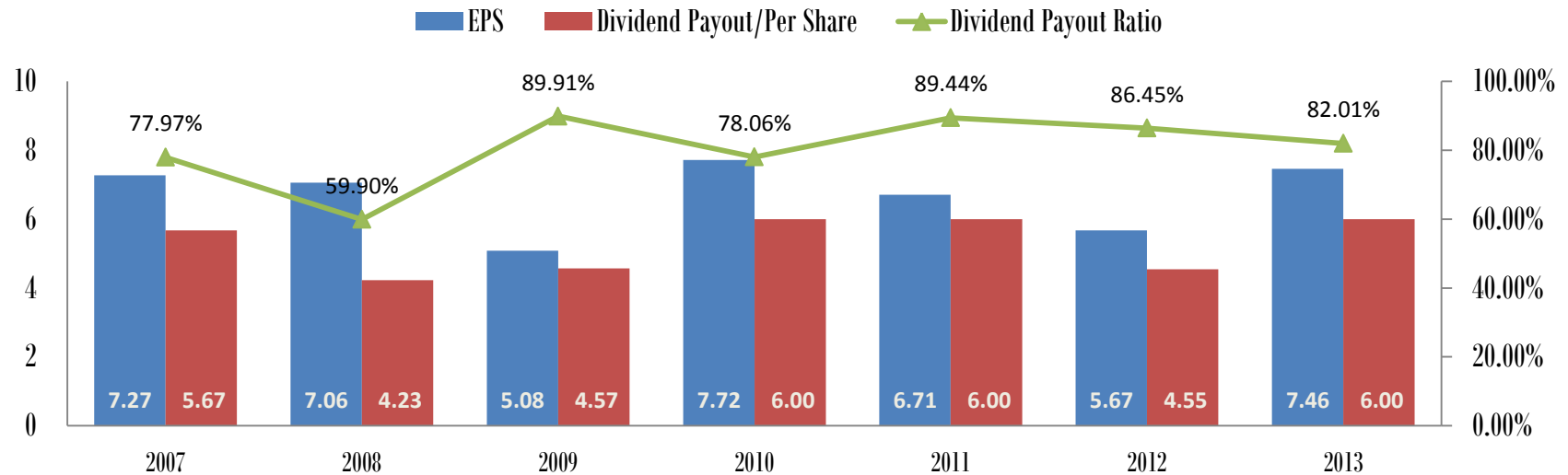
2014年資產負債表

資產負債表 (單位：新台幣千元)	2014.12.31		2013.12.31		差異率
	金額	%	金額	%	%
現金及約當現金	1,716,860	81	1,432,549	76	20
應收票據/帳款淨額	218,110	10	214,781	11	2
流動資產合計	<u>1,951,822</u>	<u>91</u>	<u>1,689,980</u>	<u>89</u>	<u>15</u>
不動產、廠房及設備	158,328	7	160,807	9	(2)
非流動資產合計	204,758	9	214,569	11	(5)
資產總計	<u>2,156,580</u>	<u>100</u>	<u>1,904,549</u>	<u>100</u>	<u>13</u>
應付票據/帳款/其他應付款	434,912	20	337,934	18	29
遞延收入	305,215	14	268,545	14	14
流動負債合計	820,811	38	681,027	36	21
負債總計	<u>824,318</u>	<u>38</u>	<u>686,303</u>	<u>36</u>	<u>20</u>
歸屬母公司業主之權益	1,325,634	62	1,214,273	64	9
非控制權益	6,628	-	3,973	-	67
權益總計	1,332,262	62	1,218,246	64	9
負債及權益總計	2,156,580	100	1,904,549	100	13

2014年現金流量表

現金流量表 (單位：新台幣千元)	2014	2013	差異
	金額	金額	金額
本期稅前淨利	370,177	292,451	77,726
折舊/攤銷費用	64,006	60,475	3,531
營業活動之淨現金流入	<u>511,680</u>	<u>364,071</u>	<u>147,609</u>
處分透過損益按公允價值衡量之金融資產	30,355	-	30,355
取得不動產、廠房及設備	(44,880)	(34,044)	(10,836)
取得無形資產	<u>(10,465)</u>	<u>(10,433)</u>	<u>(32)</u>
投資活動之淨現金流出	(23,314)	(34,532)	11,218
發放現金股利	(197,991)	(147,709)	(50,282)
員工執行認股權	-	45,904	45,904
庫藏股票買回成本	-	<u>(18,138)</u>	<u>18,138</u>
籌資活動之淨現金流出	(197,991)	(127,633)	(70,358)
本期現金及約當現金淨增加(減少)	<u>284,311</u>	<u>204,225</u>	<u>80,086</u>
期末現金及約當現金餘額	1,716,860	1,432,549	284,311

股利分配



年度	2007年	2008年	2009年	2010年	2011年	2012年	2013年
淨利	245,417	238,328	171,542	261,328	228,164	170,855	241,423
現金股利	191,363	142,763	154,237	203,996	204,079	147,709	197,991
股利發放比利	78%	60%	90%	78%	89%	87%	82%
平均股價	158.5	99.5	73.3	112.6	99.23	76.06	90.06
報酬率(%)	3.58%	4.25%	6.23%	5.33%	6.05%	5.98%	6.66%
員工紅利	26,702	26,356	18,424	28,168	24,614	18,204	26,074

資料來源：公司資料

104 Group

Thank you

若有任何問題或指教, 敬請聯絡:

石惠貞, 投資長

886-2-2912-6104 ext.9688

brenda.shih@104.com.tw

何采璇, 投資人關係

886-2-2912-6104 ext. 9698

shirley.ho@104.com.tw