

# 104 Group

104人力銀行®

**104 Corporation (TSE:3130)**

*A Total Solution Provider in Chinese HR Services Market*

2015年1月

## Safe Harbor Statement

*This presentation contains some forward-looking statements that are subject to substantial risks and uncertainties. Typically, these statements contain words such as “anticipate,” “believe,” “could,” “estimate,” “expect,” “intend,” “plan,” forecast,” “project,” “predict,” “potential,” “continue,” “may,” “should,” “will” and “would” or similar words. You should consider these forward-looking statements carefully because such statements are only our expectations or projections about future events, and actual results may differ materially from those expressed or implied by such statements.*

*You should be cautioned that the forward-looking statements are not the guarantees of our future performance. The forward-looking statements contained in this presentation are made only as of the date of this presentation and we undertake no obligation to update the forward-looking statements to reflect subsequent events or circumstances, except as required by law.*

*This presentation and the information contained herein is the property of 104 Corporation.*

## Agenda

- ▶ 公司簡介
- ▶ 市場及競爭狀況
- ▶ 經營團隊
- ▶ 產品及服務說明
- ▶ 營業及財務表現
- ▶ 股利政策

## 公司簡介

### 市場定位

- 104 人力銀行成立於1996年。
- 一零四資訊科技是第一家在台上市的人力銀行，上市時間為2006年2月。
- 根據ACNielsen的2012年市場調查結果顯示，有81%的企業選擇104人力銀行為他們的第一選擇的求才管道。

### 核心競爭力

- 約有600萬份的履歷表資料庫，其中78%的人才擁有大專院校及以上學歷。另外，累積約有26.7萬家的客戶資料庫。
- 2014年前9個月每月平均直缺約為51.4萬份，較去年同期成長23%。
- 104不僅提供人力銀行的服務，更包括多元暨完整性的人資服務。
- 104擁有超人氣的品牌知名度以及優質的產品及服務。

### 營運概況

- 零負債。
- 有充裕的現金部位約新台幣15億元左右。
- 抗景氣循環，具產生現金流入的能力。
- 是台灣第一家取得ISO 27001的人力銀行。

資料來源：公司資料及ACNielsen協助104所做的市場調查結果

## 公司經營管理團隊簡介

### 董事長暨營運長 楊基寬

- ▶ 1995～至今 104人力銀行 創辦人 / 負責人
- ▶ 1992～1994 精元電腦公司 副總經理
- ▶ 1985～1991 佳佳科技公司 業務經理



### 總經理暨人力銀行總經理 阮劍安

- ▶ 2004～至今 104總經理暨人力銀行事業群總經理
- ▶ 2000～2004 104人力銀行 協理、副總經理
- ▶ 1998～2000 中國飛利浦 數字影像系統 中國區業務總監
- ▶ 1995～1997 荷蘭飛利浦 數位影像系統 遠東區行銷經理
- ▶ 1993～1995 臺灣飛利浦 新事業發展中心 業務經理
- ▶ 1989～1990 佳佳科技 德國分公司 業務經理



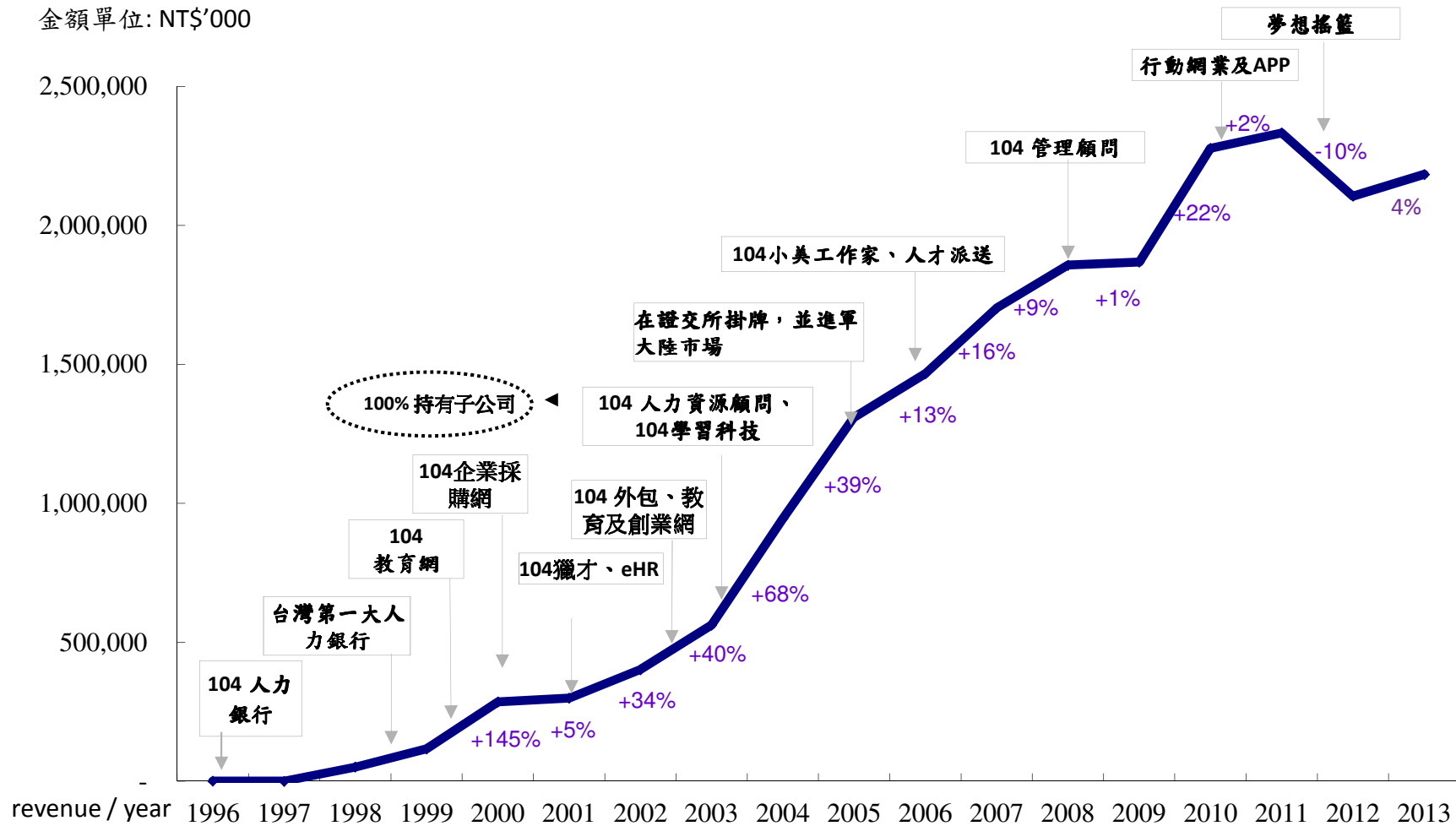
### 獵才派遣事業群暨管理總處 總經理及法務長 蘇宏文

- ▶ 2004～至今 104獵才派遣事業群暨管理總處總經理
- ▶ 2000～2003 104人力銀行 副總經理
- ▶ 1996～2000 宏茂國際法律事務所 主持律師
- ▶ 1989～1992 佳佳科技事業股份有限公司 經理
- ▶ 1993～1996 台北市電腦商業同業公會 經理



資料來源：公司資訊

## 公司沿革

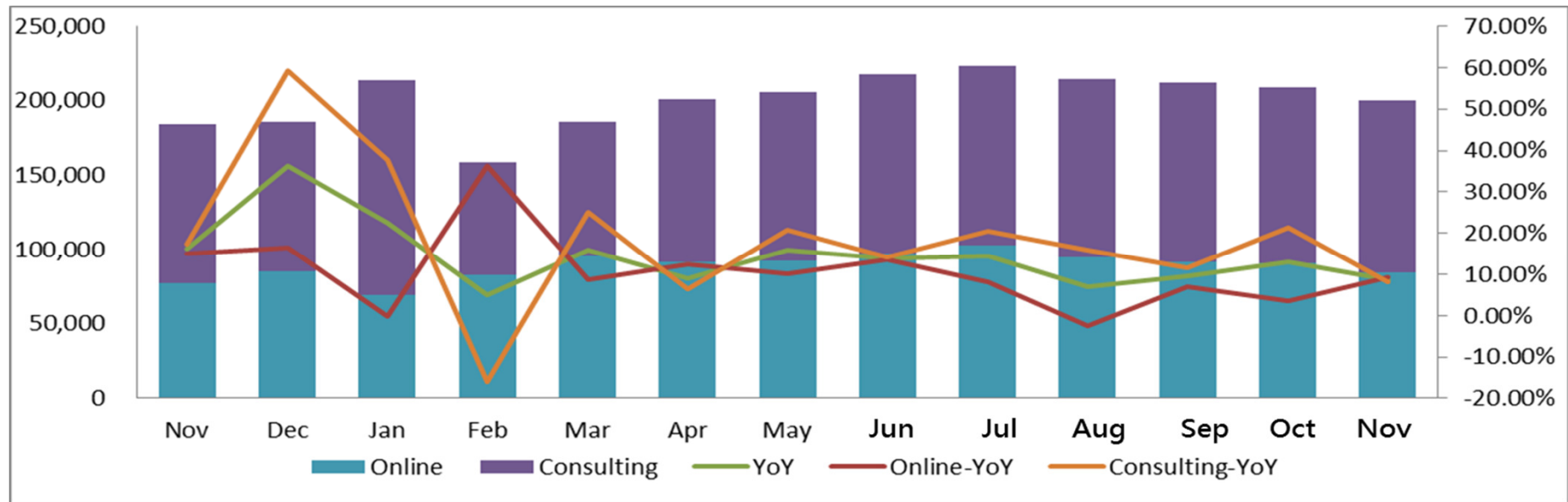


資料來源：公司資訊

## 營收趨勢

### 自結營收

IFRS	11月	12月	1月	2月	3月	4月	5月	6月	7月	8月	9月	10月	11月	'14至今
合併營收	184,166	185,978	213,658	158,452	185,773	201,172	205,653	218,045	223,314	214,964	212,337	209,249	200,142	2,242,759
年對年表現	16.24%	36.28%	22.60%	5.00%	16.02%	9.14%	15.80%	13.95%	14.46%	7.00%	9.55%	12.95%	8.68%	12.26%
網路服務	77,303	85,161	69,391	82,847	95,880	91,581	92,727	96,974	102,624	94,803	91,695	90,828	84,488	993,840
年對年表現	14.95%	16.41%	-0.17%	36.15%	8.74%	12.57%	10.29%	13.73%	8.15%	-2.40%	7.06%	3.64%	9.29%	8.99%
顧問服務	106,863	100,816	144,267	75,605	89,893	109,590	112,924	121,071	120,690	120,161	120,641	118,421	115,654	1,248,919
年對年表現	17.19%	59.26%	37.71%	-16.04%	24.96%	6.43%	20.75%	14.13%	20.44%	15.80%	11.51%	21.31%	8.23%	15.01%



## 營收分佈狀況

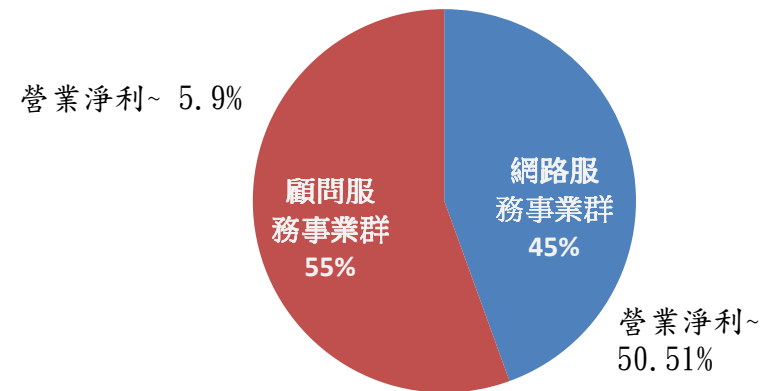
### 網路服務事業群:

- 人力營行刊登服務/廣告服務
- 加值服務

### 顧問服務事業群:

- 獵才服務
- 派遣服務
- 人資學院

### 2014年第3季營收分布



### 2014年計營收表現

(Unit: NTD'000)

IFRS	2014Q3	2014 Q2	2014 Q1	2013 Q4	2013 Q3	2013 Q2
合併營收	650,614	624,870	557,883	569,394	589,875	553,399
年對年表現	10.30%	12.91%	14.96%	22.60%	6.70%	-5.29%
網路服務事業群	289,123	281,284	248,117	260,503	277,671	259,081
年對年表現	4.12%	8.57%	13.53%	17.28%	16.36%	7.65%
顧問服務事業群	361,491	343,586	309,766	320,681	314,335	305,480
年對年表現	15.00%	12.47%	16.12%	27.88%	-0.88%	-13.57%

資料來源：公司資料



## 損益表 – 2014年第3季

(單位: NTD '000)

	2014年第3季	%	2013年第3季	%	年對年 表現
營業收入	650,674	100%	589,875	100%	10.31%
營業成本	322,346	50%	298,835	51%	7.87%
營業毛利	328,328	50%	291,040	49%	12.81%
營業費用	211,867	33%	207,536	34%	2.09%
推銷費用	141,922	22%	146,584	24%	-3.18%
管理費用	27,266	4%	23,954	4%	13.83%
研究發展費用	42,679	7%	36,998	6%	15.35%
營業淨利	116,461	17%	83,504	15%	39.47%
營業外收入 (損失)	7,882	1%	2,641	-	198.45%
稅前盈餘	124,343	18%	86,145	15%	44.34%
本期淨利	103,046	15%	71,115	12%	44.90%
其他綜合損益	1,306	-	(89)	-	-
本期綜合損益	104,352	15%	71,026	12%	46.92%
母公司	102,619		70,540		
少數股東權益	427		575		

\*\*截至2014年9月底，公司在外流通股數為33,120仟股。

資料來源：公司資料

## 損益表 - 2014前3季

(單位:NTD '000)

	1-3Q 2014	%	1-3Q 2013	%	YoY Change
營業收入	1,833,444	100%	1,628,567	100%	12.58%
營業成本	929,578	51%	823,574	51%	12.87%
營業毛利	903,866	49%	804,993	49%	12.28%
營業費用	627,238	34%	595,477	36%	5.33%
推銷費用	428,089	23%	425,670	26%	0.57%
管理費用	77,629	4%	66,540	4%	16.67%
研究發展費用	121,520	7%	103,267	6%	17.68%
營業淨利	276,628	15%	209,516	13%	32.03%
營業外收入 (損失)	15,466	1	6,234	-	148.09%
稅前盈餘	292,094	16%	215,750	13%	35.39%
本期淨利	242,403	13%	178,829	11%	35.55%
其他綜合損益	(41)	-	1391	-	-
本期綜合損益	242,362	13%	180,220	11%	34.48%
母公司	239,578		176,001		
少數股東權益	2,825		2,828		

\*\*截至2014年9月底，公司在外流通股數為33,120仟股。

資料來源：公司資料

## 資產負債表

單位: NTD'000	09. 30, 2014		09. 30, 2013	
	Amount	%	Amount	%
現金、銀行存款及流動備供出售金融資產	1,494,486	75%	1,239,715	72%
應收帳款及應收票據	252,971	12%	223,857	12%
流動資產合計	1,797,878	90%	1,521,506	87%
固定資產淨額	156,777	8%	170,826	10%
無形資產	17,794	1%	22,860	1%
資產總額	2,006,261	100%	1,751,125	100%
其他應付費用	347,026	17%	305,141	17%
預收款項	328,439	17%	275,858	16%
流動負債總計	738,144	37%	633,459	35%
負債合計	742,219	37%	643,252	36%
股東權益合計	1,264,042	63%	1,107,873	64%

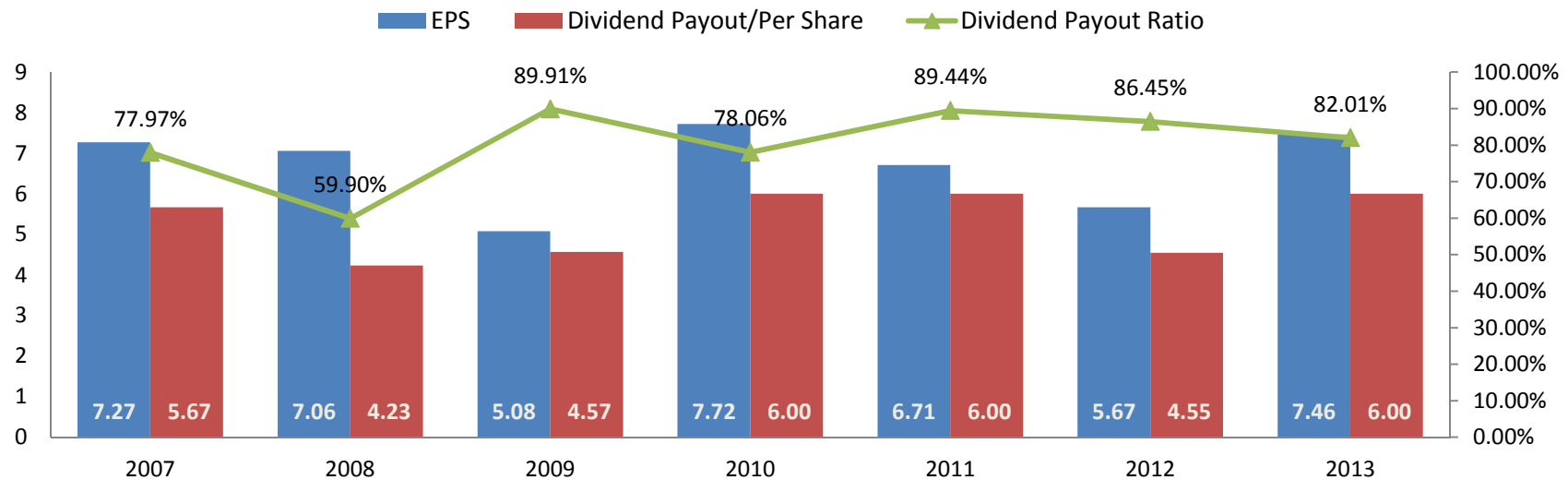
資料來源：公司資料

## 現金流量表

單位：NTD'000	2014 Q3	2013 Q3
	Amount	Amount
<b>營業活動之現金流量</b>	<b>294,173</b>	<b>209,540</b>
淨利	292,094	215,750
折舊及各項攤提	46,827	45,796
其它營業活動淨現金流入(流出)	(44,748)	(52,006)
<b>投資活動之現金流量</b>	<b>(34,190)</b>	<b>(39,547)</b>
長期投資	(25,285)	(32,757)
購置固定資產	(8,856)	(9,807)
其它投資活動淨現金流入(流出)	(49)	3,017
<b>融資活動之現金流量</b>	<b>(197,991)</b>	<b>(159,962)</b>
執行庫藏股		(18,138)
期末現金及存款餘額 (9月30日)	<b>1,494,486</b>	<b>1,239,715</b>

資料來源：公司資料

## 股利分配



年度	2007年	2008年	2009年	2010年	2011年	2012年	2013年
淨利	245,417	238,328	171,542	261,328	228,164	170,855	241,423
現金股利	191,363	142,763	154,237	203,996	204,079	147,709	197,991
股利發放比利	78%	60%	90%	78%	89%	87%	82%
平均股價	158.5	99.5	73.3	112.6	99.23	76.06	90.06
報酬率 (%)	3.58%	4.25%	6.23%	5.33%	6.05%	5.98%	6.66%
員工現金股利	26,702	26,356	18,424	28,168	24,614	18,204	26,074

資料來源：公司資料

# 104 Group

## *Thank you*

若有任何問題或指教，敬請聯絡：

石惠貞, 投資長

886-2-2912-6104 ext.8719

[brenda.shih@104.com.tw](mailto:brenda.shih@104.com.tw)